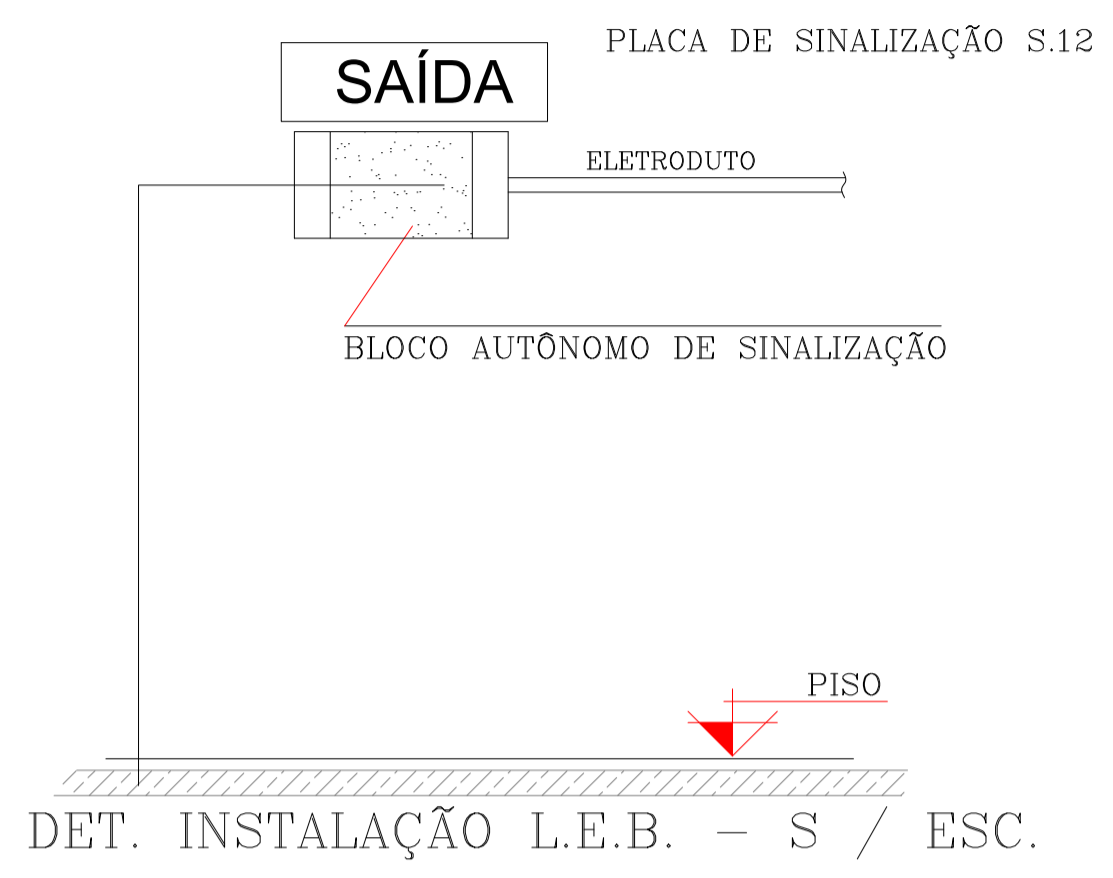
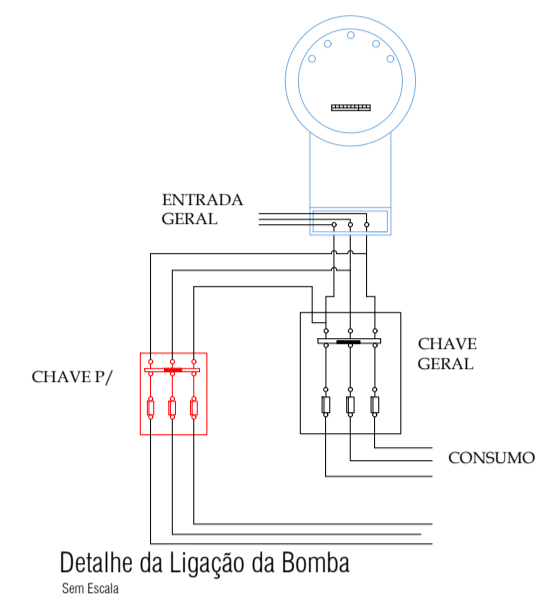
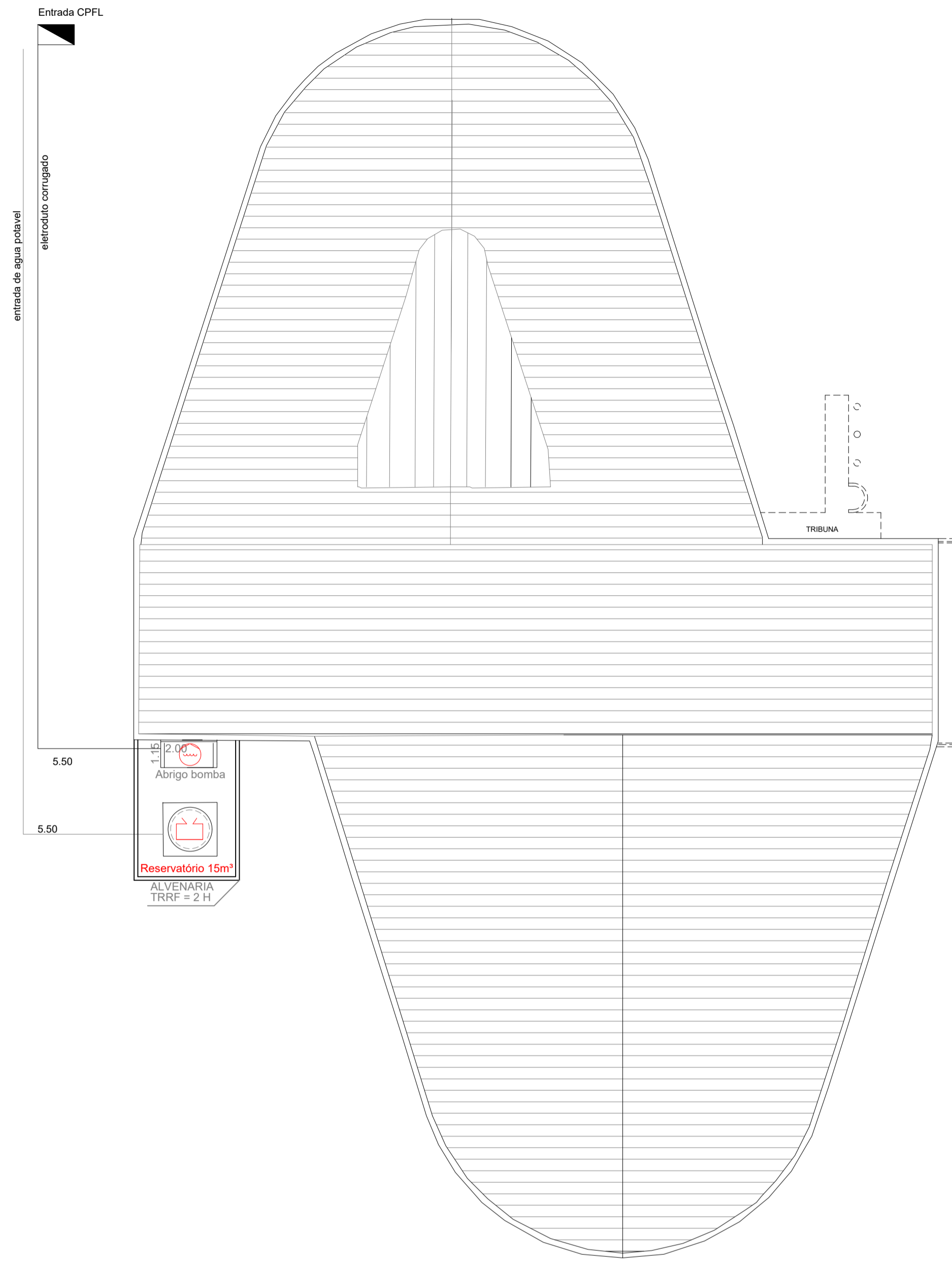


3 FOLHA - PLANTA DE LOCALIZAÇÃO E COBERTURA



PLANTA DE IMPLANTAÇÃO SEM ESCALA



PLANTA DE COBERTURA 1:100

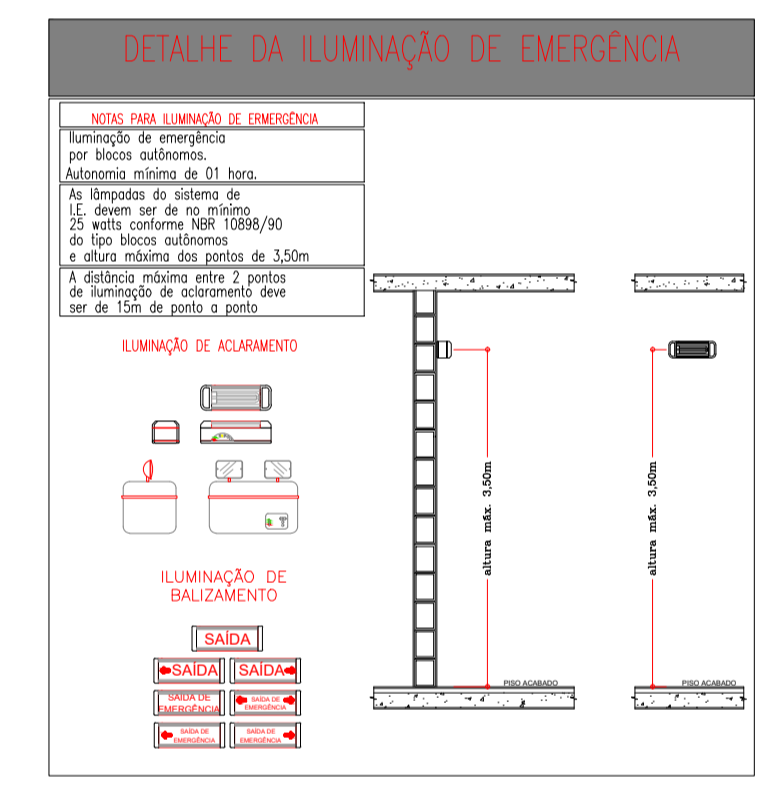
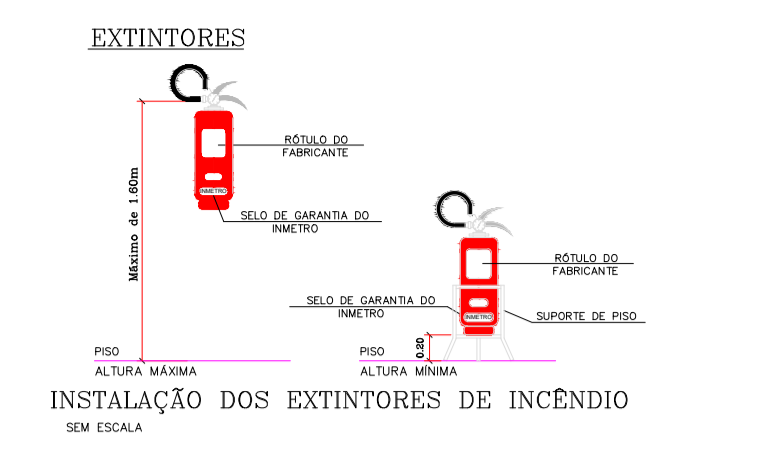


TABELA DO CMAR
CONTROLE DE MATERIAIS DE ACABAMENTO E REVESTIMENTO (CMAR)

PISOS:	SANITÁRIOS/HALL, CIRCULAÇÃO.....	CLASSE I
PAREDES:	EXTERNAS E INTERNAS.....	CLASSE I
COBERTURA:	TELHAS GALVANIZADAS E CERÂMICAS.....	CLASSE I



LEGENDA

EXTINTOR ÁGUA PRESSURIZADA DE 10 LITROS, C/ CAP. EXT. 2A	HIDRANTE SIMPLES
EXTINTOR PQ QUÍMICO SECO B/C C/ CAP. EXT. 20B/C	ACIONADOR DA BOMBA DE INCÊNDIO (BOTOEIRA TIPO LIGA DESLIGA)
EXTINTOR PQ QUÍMICO SECO A/B/C C/ CAP. EXT. 2A - 20B/C	BOMBA DE INCÊNDIO
ILUMINAÇÃO DE EMERGÊNCIA TIPO BLOCO AUTÔNOMO	RESERVA DE INCÊNDIO
ILUMINAÇÃO DE EMERGÊNCIA TIPO BALIZAMENTO	REGISTRO DE REALQUE
AVISADOR SONORO TIPO SIRENE	TUBULAÇÃO DE AÇO GALVANIZ. ENTERRADO
BATERIA DO SISTEMA DE ALARME E DETECÇÃO	TUBULAÇÃO DE AÇO GALVANIZ. APARENTE
CENTRAL DO ALARME E DETECÇÃO	SUBIDA DA TUBULAÇÃO
ACIONADOR MANUAL DO ALARME	DESCIDA DA TUBULAÇÃO
CHAVE ELÉTRICA PRINCIPAL	DIREÇÃO DE FLUXO DA ROTA DE FUGA
CHAVE ELÉTRICA SECUNDÁRIA	SAÍDA FINAL DA ROTA DE FUGA
CENTRAL DE GLP OU GÁS NATURAL	ENTRADA PARA O CB COMBATER O INCÊNDIO
ACESSO DE VÍTR NA EDIFICAÇÃO E ÁREA DE RISCO	PAREDE DE COMPARTIMENTAÇÃO

Quadro Resumo das Medidas de Segurança

ACESSO DE VATURAS NA EDIFICAÇÃO	CONFORME A IT 06
SEGURANÇA ESTRUTURAL CONTRA INCÊNDIO	ATENDERÁ O DECRETO EST. 63.911/18 E IT 08
SAÍDAS DE EMERGÊNCIA	CONFORME IT 11
EXTINTORES IT 21/2011	ÁGUA PRESSURIZADA - 2A PQ QUÍMICO SECO BC - 20 - BC
ILUMINAÇÃO DE EMERGÊNCIA	OBEDECERÁ A IT 18 - BLOCOS AUTONOMOS/ACLARAMENTO, AUTONOMIA MIN. 1 HORA
ALARME DE INCÊNDIO	PARAMETROS DA INST. TÉCNICA 19
HIDRANTES	ISENTO CONFORME I.T. 22 -
SINALIZAÇÃO DE EMERGÊNCIA	CONFORME OS PARAMETROS DA IT 20
BRIGADA DE INCÊNDIO	DE ACORDO E DIMENSIONADA CONFORME A IT 17

CLASSIFICAÇÃO - Decreto Estadual nº63.911/18

GRUPO	DESCRIÇÃO	DIVISÃO	DESCRIÇÃO	EXEMPLOS
H	REPARTIÇÃO PÚBLICA-4	4	CAMARA MUNICIPAL	PODERES LEGISLAT. CLINICA VETERIN.

CARGA DE INCÊNDIO - IT - 14/19

OCUPAÇÃO/USO	DESCRIÇÃO	DIVISÃO	CARGA DE INCÊNDIO EM MJ/M2
H	REPARTIÇÃO PÚBLICA CLINICA VETERIN.	H-4	450

CLASSIFICAÇÃO DAS EDIFICAÇÕES E ÁREAS DE RISCO QUANTO A CARGA DE INCÊNDIO

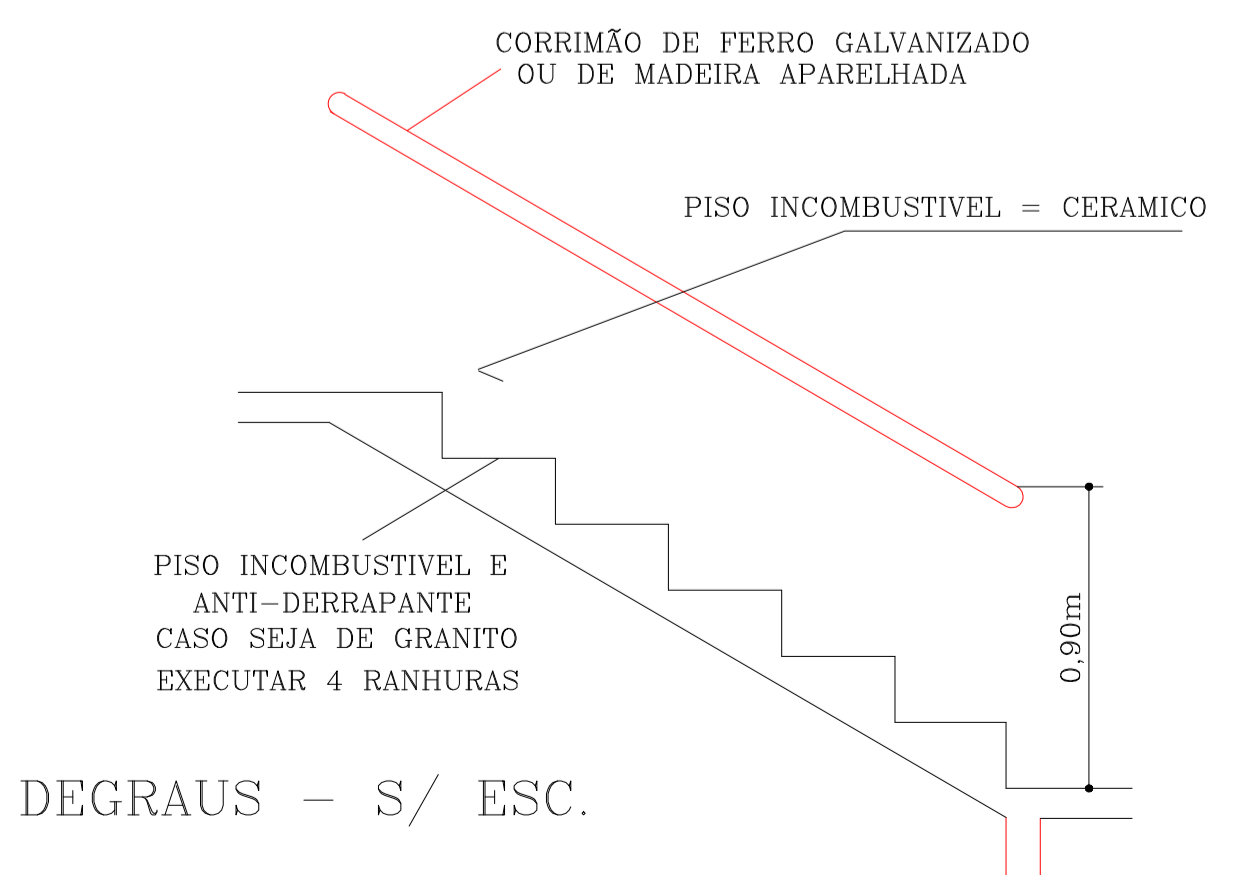
RISCO	CARGA DE INCÊNDIO MJ/M2
MÉDIO	450

CONTROLE MATERIAIS DE ACABAMENTO E REVESTIMENTO (IT-10/11)

PISO	acabamento	CLASSE I,
	revestimento	
PAREDE	acabamento	CLASSE I,
	revestimento	
TETO e FORRO	acabamento	CLASSE I OU II-A
	revestimento	

INSTALAÇÃO ELÉTRICA E SPDA
ATENDE O DECRETO ESTADUAL 63.911/19 E IT 41/2019

NOTA:
Vigas e estruturas principais TRRF no mínimo de 60 minutos.
Edificação no mínimo de 30 minutos de TRRF conforme IT 08/11.



QUADRO DE ÁREAS (m²)

DISCRIMINAÇÃO	ÁREA (m²)
TERRENO	2.451,00
PAV. TÉRREO	631,87
SUBSOLO	42,00
PAV. SUPERIOR	490,00
TOTAL GERAL	1.163,87

CAMARA MUNICIPAL DE PRADÓPOLIS
CNPJ: 01.926.718/0001-76

BEATRIZ AGUILAR DE SOUZA
ENG.ª CIVIL-CREA 5070574593

PROJETO TÉCNICO DE SEGURANÇA CONTRA INCÊNDIO
PLANTA BAIXA - PAV. TÉRREO - PAV. SUPERIOR - QUADRO ÁREAS 03/04

M2A
Divisão de Serviços

PROJETOS E EXECUÇÕES DE SISTEMAS DE PROTEÇÃO CONTRA INCÊNDIOS
(16) 3521 - 8188

OCUPAÇÃO: REPARTIÇÃO PÚBLICA - EDIFICAÇÃO DO PODER LEGISLATIVO
LOCAL: Rua Sete de Setembro, nº 999 - Centro / Pradópolis - SP
PROPRIETÁRIO, RESP. P/ USO: CAMARA MUNICIPAL DE PRADÓPOLIS
RESPONSÁVEL TÉCNICO: BEATRIZ AGUILAR DE SOUZA
ÁREA CONSTRUÍDA: 1.163,87 m²

ART N° 28027230210230336